

話題の映画チケットをお得にGet!!



デジタルチケットサービス《新宿バルト9 平日限定》が利用可能になりました

PCやスマホ・タブレットから簡単にチケットの申込み・クレジットカード決済が完了！
すぐに購入完了メールが届きます！

ティ・ジョイ運営劇場のホームページから、新宿バルト9の平日上映作品の座席指定も可能です。

会員特典

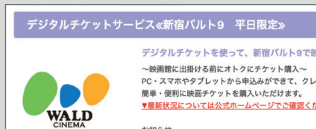
通常 2,200円 → **1,700円** 座席 事前予約可能！

1 新宿バルト9 平日限定(シネマチケット)を購入する

ライフサポート倶楽部「メンバーズナビ」の『デジタルチケットサービス《新宿バルト9 平日限定》』からご購入ください。
その後、購入完了の自動配信メールが届きます。



デジタルチケットサービス
《新宿バルト9 平日限定》



- 購入完了の確認メールとなります。
- 件名は、「[ライフサポート倶楽部]デジタルクーポン/デジタルチケット購入完了」です。
- 「@resol.jp」からのメール受信ができるよう受信許可の設定をしてください。

注意事項

- ・クレジットカード決済のみご利用可能です。
- ・1回にお申込み可能な枚数は6枚までとなります。
- ・チケットの有効期限については、メンバーズナビでご確認ください。

2 メールを受け取る

劇場の座席予約に必要な「CTコード(10桁)」「PINコード(4桁)」が記載された自動配信メールが、
購入完了から**6時間後**に届きます。

注意事項

- ・受信したメールは削除しないようにお願いいたします。(いかなる場合においても再送信はできません)
- ・メールに記載されたCTコード(10桁)、PINコード(4桁)およびQRコードは、「メンバーズナビ」マイページで確認可能です。
- ・システム処理の関係上、メール到着まで時間差が生じることがありますのでご了承ください。

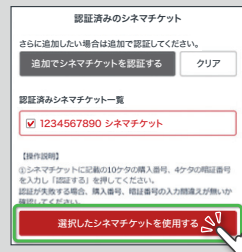
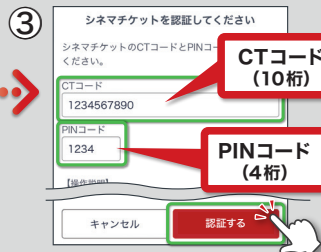
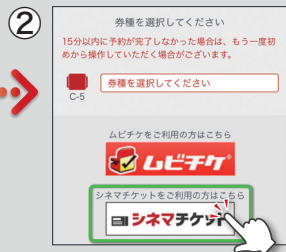



- 件名は、「[ライフサポート倶楽部]デジタルクーポン/デジタルチケットのお申込内容のご案内」です。
- 「@resol.jp」からのメール受信ができるよう受信許可の設定をしてください。

3 劇場・作品・座席を予約する(事前予約)

オンラインチケット予約「KINEZO(キネゾー)」及びスマートフォン専用アプリ「キネパス」のご利用には、**無料会員登録**が必要です。

- ①「新宿バルト9ホームページ」(https://tjoy.jp/shinjuku_wald9)にて、鑑賞希望の作品・座席・券種を選ぶ(平日のみ)
- ②「シネマチケットをご利用の方はこちら」を選択
- ③専用フォームに「CTコード」「PINコード」を入力後、「認証する」を選択
- ④券種選択画面に戻り、「券種選択」から認証したシネマチケットを選択。「10桁の予約番号」が記載されたメールが届きます。



備考 ・座席の事前予約なしでも、当日劇場(自動券売機またはチケットカウンター)で発券が可能です。

4 チケットを発券する

1. 上映前に劇場ロビーの自動発券機で発券ください。
2. QRコードの読み込みまたは、予約完了メール記載の**10桁の予約番号**と**発券用パスワード(数字4桁)**を入力し発券ください。 ※発券用パスワードはKINEZO会員情報に登録した生年月日の月日4桁です。

シネマチケット(以下本券)に関するご注意

- ・1コードにつき1名様1作品を、鑑賞可能な上映期間内でご利用いただけます。
- ・オンラインチケット予約KINEZO(要会員登録)、自動発券機(KINEZO)、劇場窓口でご利用いただけます。
- ・本券は新宿バルト9にて平日のみ有効です。
- ・全国のT・ジョイ劇場及び横浜ブルク13、広島バルト11、梅田ブルク7、鹿児島ミッテ10、こうのすシネマではご利用いただけません。
- ・3D・IMAX®・MX4D・Dolby Cinema作品および特別席では、別途追加料金を頂戴いたします。
- ・紛失された場合、鑑賞可能な上映期間内にご利用いただけなかった場合でも返金、再発行、現金とのお引換はいたしません。
- ・本券は各種割引との併用はできません。



▲自動発券機